

地方政府债券市场报告

(2021 年 4 月)

财政部政府债务研究和评估中心

2021 年 5 月 19 日

日前，国务院印发《关于进一步深化预算管理制度改革的意见》(国发〔2021〕5号)。明确要求健全地方政府依法适度举债机制。健全地方政府债务限额确定机制，一般债务限额与一般公共预算收入相匹配，专项债务限额与政府性基金预算收入及项目收益相匹配。完善专项债券管理机制，专项债券必须用于有一定收益的公益性建设项目，建立健全专项债券项目全生命周期收支平衡机制，实现融资规模与项目收益相平衡，专项债券期限要与项目期限相匹配，专项债券项目对应的政府性基金收入、专项收入应当及时足额缴入国库，保障专项债券到期本息偿付。完善以债务率为主的政府债务风险评估指标体系，建立健全政府债务与项目资产、收益相对应的制度，综合评估政府偿债能力。加强风险评估预警结果应用，有效前移风险防控关口。依法落实到期法定债券偿还责任。健全地方政府债务信息公开及债券信息披露机制，发挥全国统一的地方政府债务信息公开平台作用，全面覆盖债券参与主体和机构，打通地方政府债券管理全链条，促进形成市场化融资自律约束机制。

4月，地方政府债券发行规模7,758.23亿元，环比增加2,987.72亿元，同比增加4,890.63亿元；平均发行利率3.48%，环比上升4bp，同比上升57bp；平均发行期限10.56年，环比增加2.86年，同比减少3.51年。债券二级市场现券交易8,263.76亿元。

1-4月，地方政府债券合计发行规模16,709.33亿元；平均发行利率3.44%，同比上升13bp；平均发行期限9.13年，同比减少6.36年。债券二级市场现券交易20,508.66亿元。

一、地方政府债券发行概况

（一）债券发行总体情况

4月，全国22个省、自治区、直辖市、计划单列市¹共发行地方政府债券118只，金额合计7,758.23亿元。具体情况如下：

按债券类型分，发行一般债券4,319.22亿元；发行专项债券3,439.01亿元。按债券性质分，发行新增债券3,399.18亿元；发行再融资债券4,359.05亿元。按发行场所分，通过中央国债登记结算有限责任公司（以下简称中央结算公司）发行4,064.87亿元，包含商业银行柜台市场发行5.00亿元；通过上海证券交易所发行1,936.17亿元；通过深圳证券交易所发行1,757.19亿元（见表1）。

¹辽宁地区不含大连市，浙江地区不含宁波市，福建地区不含厦门市，山东地区不含青岛市，广东地区不含深圳市，新疆维吾尔自治区不含新疆生产建设兵团。下同。

表 1：2021 年 4 月地方政府债券发行概况

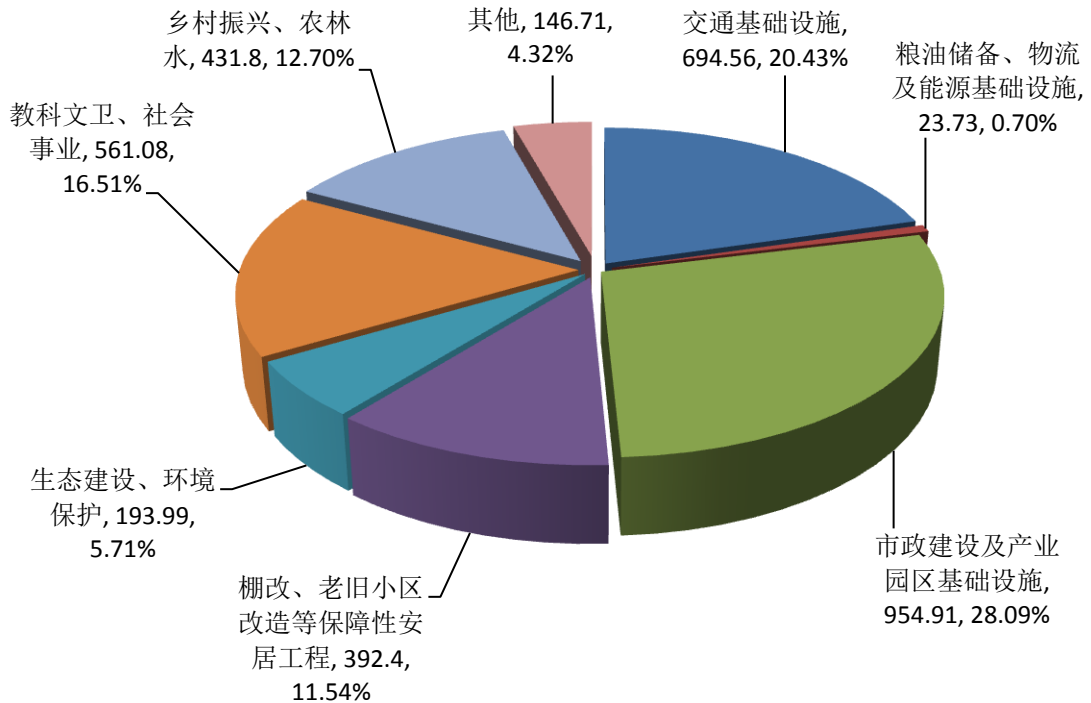
单位：亿元

项 目	本月发行	本年累计发行
地方政府债券发行额合计	7758.23	16709.33
一般债券	4319.22	9529.74
专项债券	3439.01	7179.59
一、新增债券发行额小计	3399.18	3763.18 (114.00)
一般债券	1343.10	1443.10
专项债券	2056.08	2320.08 (114.00)
二、再融资债券发行额小计	4359.05	12946.15
一般债券	2976.12	8086.64
专项债券	1382.93	4859.51
各发行场所发行额合计	7758.23	16709.33
中央结算公司	4064.87	10435.84
其中：商业银行柜台市场	5.00	5.00
上海证券交易所	1936.17	4218.30
深圳证券交易所	1757.19	2055.19

注：1. 地方政府债券发行额=新增债券发行额+再融资债券发行额。
 2. 括号内为使用 2020 年支持化解地方中小银行风险专项债券结转额度发行的债券金额。
 3. 部分数据因四舍五入原因，存在总计与分项合计不等的情况，下同。

从债券资金投向看，新增债券资金用于交通基础设施 694.56 亿元；市政建设及产业园区基础设施 954.91 亿元；棚改、老旧小区改造等保障性安居工程 392.40 亿元；生态建设、环境保护 193.99 亿元；教科文卫、社会事业 561.08 亿元；乡村振兴、农林水 431.80 亿元；粮油储备、物流及能源基础设施 23.73 亿元；其他 146.71 亿元（见图 1）。

图 1：2021 年 4 月发行新增地方政府债券资金投向情况



注：新增地方政府债券资金投向根据地方上报数据汇总生成。

从还本方式看，河北、广西发行 5 只本金分年偿还新增专项债券，共计 171.03 亿元；山东发行 2 只（27+3 年、3+1+1 年）含权债券，共计 14.90 亿元；其他债券均采用到期一次性还本方式。

从发行地区看，22 个省、自治区、直辖市、计划单列市 4 月份发行了地方政府债券（见表 2）。债券发行规模较大的有山东地区 1,109.29 亿元、广东地区 988.59 亿元、湖南省 727.14 亿元（见图 2）。

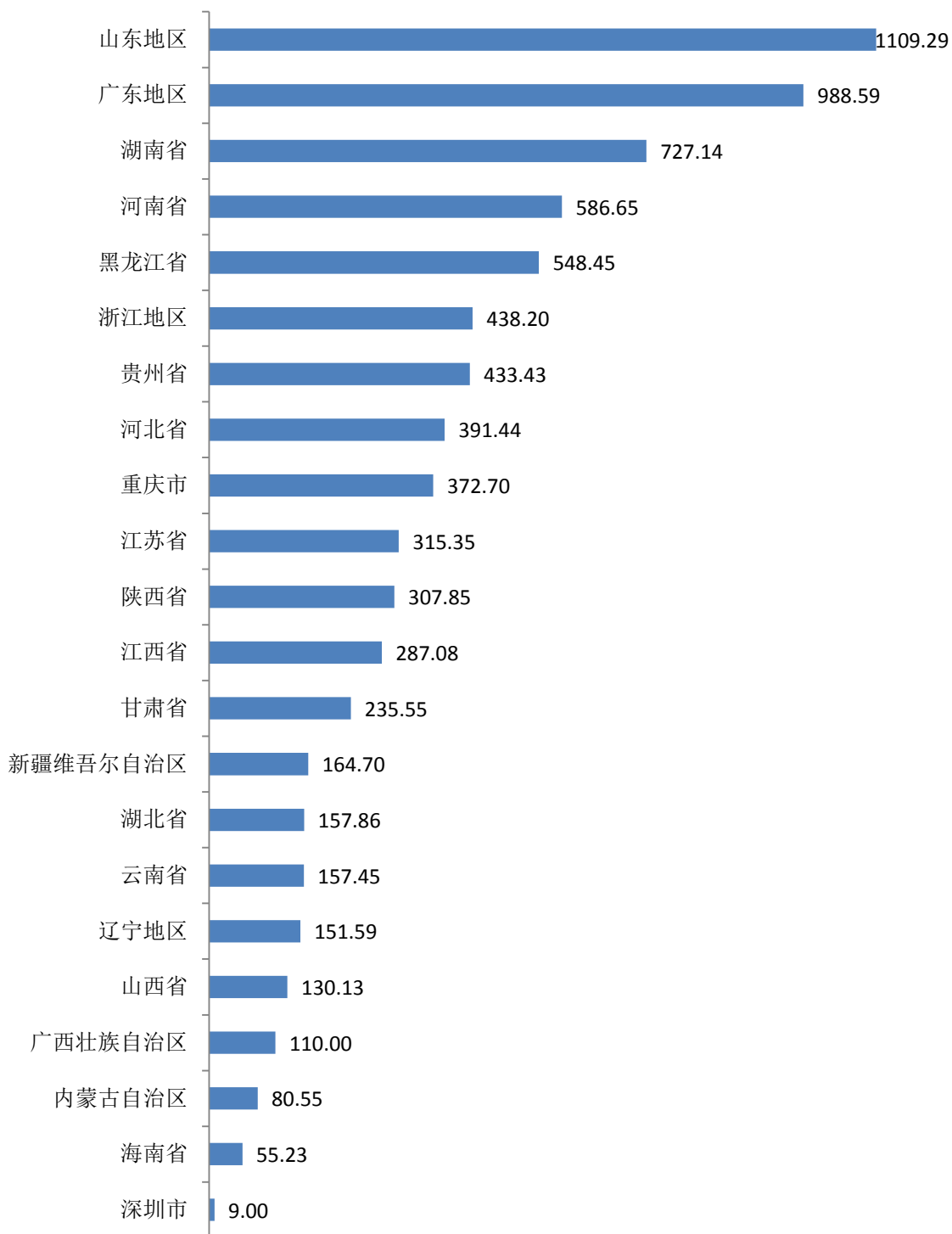
表 2：2021 年 4 月地方政府债券发行情况（分地区）

单位：亿元

地 区	当月发行合计					当年发行合计				
	合计	一般债券		专项债券		合计	一般债券		专项债券	
		新增 债券	再融资 债券	新增 债券	再融资 债券		新增 债券	再融资 债券	新增 债券	再融资 债券
合 计	7758.23	1343.10	2976.12	2056.08	1382.93	16709.33	1443.10	8086.64	2320.08	4859.51
北 京 市						200.00		111.00		89.00
天 津 市						326.15		127.12		199.03
河 北 省	391.44	248.76		142.68		596.00	248.76	170.55	142.68	34.01
山 西 省	130.13	20.34	109.79			130.13	20.34	109.79		
内 蒙 古 自 治 区	80.55		44.29		36.26	444.01		323.76		120.26
辽 宁 省	151.59		76.73		74.86	923.94		625.08		298.86
其中：辽宁地区	151.59		76.73		74.86	698.94		501.08		197.86
大连市						225.00		124.00		101.00
吉 林 省						255.19		118.31		136.88
黑 龙 江 省	548.45	21.55	382.81	25.62	118.48	548.45	21.55	382.81	25.62	118.48
上 海 市										
江 苏 省	315.35		252.98		62.37	1087.65		665.10		422.55
浙 江 省	438.20		264.90		173.30	710.20		414.90		295.30
其中：浙江地区	438.20		264.90		173.30	598.20		352.90		245.30
宁波市						112.00		62.00		50.00
安 徽 省						426.56		264.73		161.83
福 建 省						302.00		167.00		135.00
其中：福建地区						302.00		167.00		135.00
厦门市										
江 西 省	287.08	209.42		77.67		585.67	209.42	185.88	77.67	112.70
山 东 省	1109.29	112.00	206.80	790.49		1678.46	112.00	495.45	790.49	280.52
其中：山东地区	1109.29	112.00	206.80	790.49		1644.63	112.00	478.27	790.49	263.87
青岛市						33.83		17.18		16.65
河 南 省	586.65	143.92	169.09	246.66	26.98	795.89	143.92	271.91	246.66	133.40
湖 北 省	157.86	136.22		21.64		746.62	236.22	221.02	171.64	117.73
湖 南 省	727.14		614.33		112.81	874.51		698.51		176.00
广 东 省	997.59	113.14	64.96	641.33	178.16	1508.31	113.14	333.81	641.33	420.03
其中：广东地区	988.59	113.14	55.96	641.33	178.16	1499.31	113.14	324.81	641.33	420.03
深圳市	9.00		9.00			9.00		9.00		
广 西 壮 族 自 治 区	110.00			110.00		314.62		88.57	110.00	116.06
海 南 省	55.23		55.23			55.23		55.23		
重 庆 市	372.70		148.70		224.00	648.70		424.70		224.00
四 川 省						734.70		396.58	114.00	224.12
贵 州 省	433.43		227.03		206.39	760.25		456.90		303.35
云 南 省	157.45	157.45				390.68	157.45	129.64		103.59
西 藏 自 治 区						22.00		12.00		10.00
陕 西 省	307.85		206.72		101.13	672.35		343.72		328.63
甘 肃 省	235.55	60.00	107.36		68.19	235.55	60.00	107.36		68.19
青 海 省						71.00		39.00		32.00
宁 夏 回 族 自 治 区						13.72		13.72		
新 疆 维 吾 尔 自 治 区	164.70	120.30	44.40			650.80	120.30	332.50		198.00
其中：新疆维吾尔自治区	164.70	120.30	44.40			302.80	120.30	140.50		42.00
新疆生产建设兵团						348.00		192.00		156.00

图 2：2021 年 4 月地方政府债券发行情况（分地区）

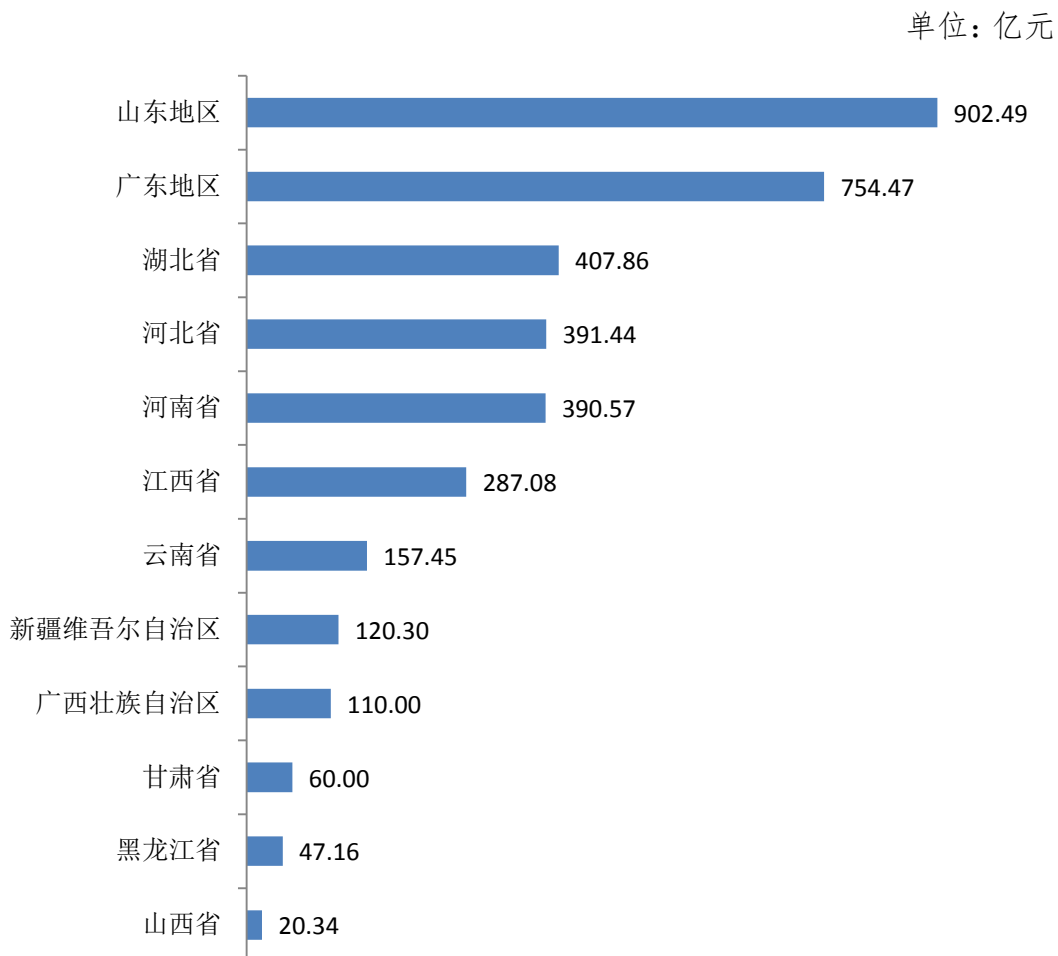
单位：亿元



1-4 月,全国 34 个省、自治区、直辖市、计划单列市及新疆生产建设兵团²发行地方政府债券 222 只,共计 16,709.33 亿元。其中,一般债券 9,529.74 亿元,专项债券 7,179.59 亿元。按债券性质划分,新增债券 3763.18 亿元,再融资债券 12,946.15 亿元。1-4 月新增地方政府债券发行规模(分地区)见图 3。

1-4 月,北京市、天津市、河北省等 34 个地区及新疆生产建设兵团发行了再融资债券 12,946.15 亿元。其中,一般债券 8,086.64 亿元,专项债券 4,859.51 亿元。

图 3: 2021 年 1-4 月新增地方政府债券发行规模(分地区)



² 新疆生产建设兵团在核定的额度内,以新疆维吾尔自治区名义发行地方政府债券。

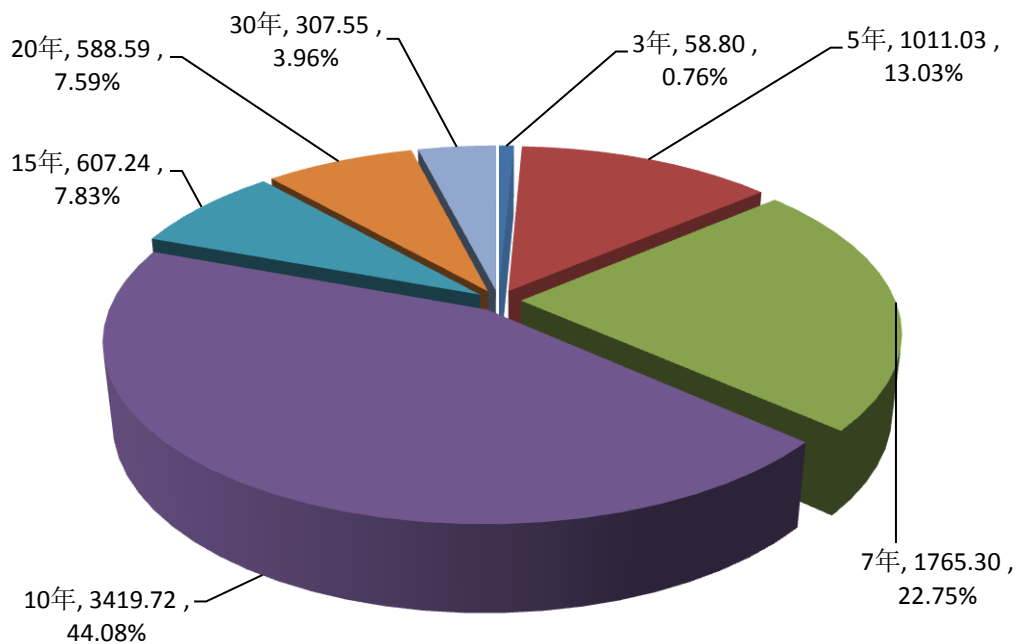
（二）期限

4月，地方政府债券平均发行期限10.56年，同比减少3.51年。其中，一般债券8.36年，专项债券13.31年。不同期限债券发行规模和期限结构见表3、图4。

表3：2021年4月地方政府债券发行额（分期限）

期限（年）	2	3	5	7	10	15	20	30
发行额 （亿元）		58.80	1011.03	1765.30	3419.72	607.24	588.59	307.55
一般债券 （亿元）		40.80	513.16	1409.09	2356.17			
专项债券 （亿元）		18.00	497.87	356.21	1063.55	607.24	588.59	307.55

图4：2021年4月地方政府债券发行期限结构

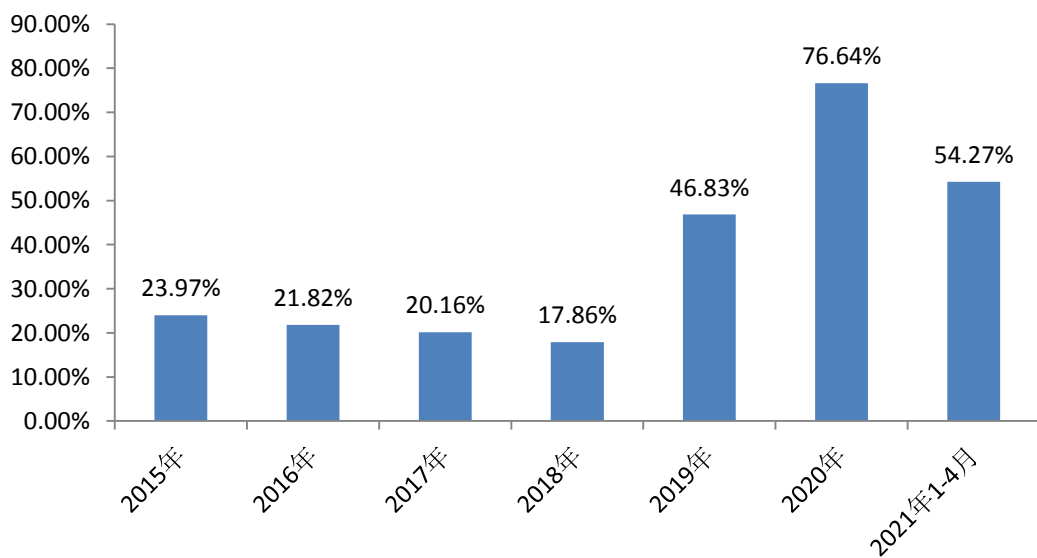


1-4月，地方政府债券平均发行期限9.13年，比2020年同期减少6.36年。其中，一般债券7.81年，专项债券10.88年。不同期限债券发行规模见表4。10年期及以上债券9,068.30亿元，占比54.27%。2015-2021年4月10年期及以上债券占比见图5。

表4：2021年1-4月地方政府债券发行额（分期限）

期限（年）	2	3	5	7	10	15	20	30
发行额 （亿元）		554.71	2619.31	4467.01	7497.46	630.70	614.59	325.55
一般债券 （亿元）		524.41	1559.75	3140.88	4304.70			
专项债券 （亿元）		30.30	1059.56	1326.13	3192.76	630.70	614.59	325.55

图5：2015-2021年4月10年期及以上债券占比



(三) 利率

4月，地方政府债券平均发行利率3.48%，环比上升4bp，同比上升57bp。其中，一般债券3.40%，专项债券3.59%。2020年1月-2021年4月地方政府债券月平均发行利率走势见图6。2021年4月不同期限地方政府债券平均发行利率见表5。

图6：2020年1月-2021年4月地方政府债券月平均发行利率走势

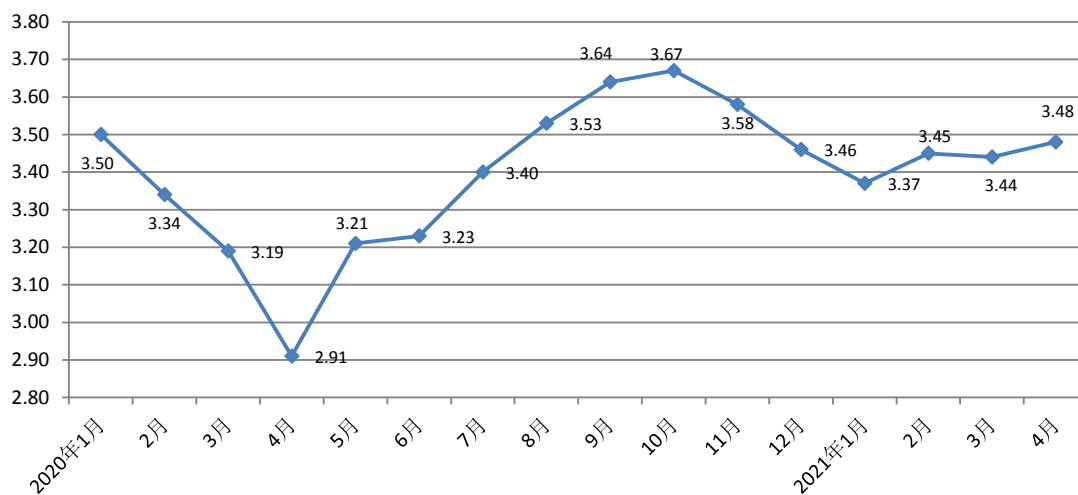


表5：2021年4月地方政府债券平均发行利率（分期限）

期限（年）	2	3	5	7	10	15	20	30
债券平均利率（%）		3.13	3.25	3.41	3.43	3.78	3.90	3.93
一般债券（%）		3.13	3.24	3.41	3.44			
专项债券（%）		3.12	3.25	3.39	3.43	3.78	3.90	3.93

1-4月，地方政府债券平均发行利率3.44%，比2020年同期上升13bp。其中，一般债券3.39%，专项债券3.51%。2021年1-4月不同期限地方政府债券平均发行利率见表6。

表6：2021年1-4月地方政府债券平均发行利率（分期限）

期限（年）	2	3	5	7	10	15	20	30
债券平均利率（%）		3.16	3.26	3.43	3.45	3.78	3.90	3.93
一般债券（%）		3.16	3.26	3.43	3.44			
专项债券（%）		3.09	3.27	3.43	3.46	3.78	3.90	3.93

（四）平均全场倍数、发行利差

从认购倍数看，4月地方政府债券发行平均全场倍数³为21.62倍。其中，一般债券20.91倍，专项债券22.52倍。不同期限债券发行平均全场倍数见表7。

表7：2021年4月地方政府债券发行平均全场倍数（分期限）

期限（年）	2	3	5	7	10	15	20	30
平均全场倍数	20.10	22.38	23.19	19.05	26.79	24.18	23.98	

从债券发行利差⁴看，4月地方政府债券发行利差区间为21bp-31bp，利差均值⁵为25bp。环比利差区间扩大，下限持平，上限上升2bp，利差均值下降1bp。不同期限债券发行利差见表8。

³ 平均全场倍数=Σ(全场倍数×债券发行额)/Σ债券发行额

⁴ 发行利差=债券发行利率-发行当日同期限国债收益率

⁵ 利差均值=Σ（发行利率-发行当日同期限国债收益率）/债券只数

表 8：2021 年 4 月地方政府债券发行利差（分期限）

期限（年）	2	3	5	7	10	15	20	30
利差均值（bp）		25	25	25	25	26	26	27

二、地方政府债券二级市场情况

（一）现券交易情况

4 月，地方政府债券二级市场现券交易金额 8,263.76 亿元。其中，银行间债券市场 8,158.33 亿元，上海证券交易所 103.57 亿元，深圳证券交易所 1.86 亿元。当月现券交易日平均换手率为 1.50‰。

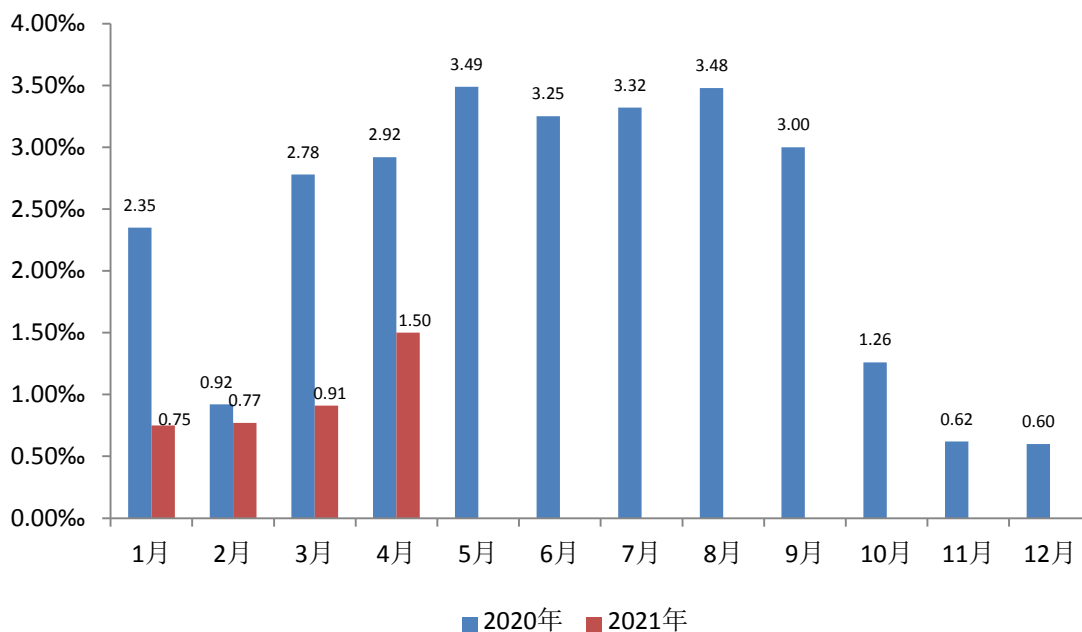
1-4 月，地方政府债券二级市场现券交易金额 20,508.66 亿元。其中，银行间债券市场 20,173.58 亿元，上海证券交易所 330.23 亿元，深圳证券交易所 4.85 亿元。1-4 月地方政府债券二级市场现券交易情况见表 9，2020 年 1 月-2021 年 4 月现券交易日平均换手率见图 7。

表 9：地方政府债券二级市场现券交易情况

交易市场	4 月现券交易情况		全年现券交易情况	
	总金额 (亿元)	比重 (%)	总金额 (亿元)	比重 (%)
银行间债券市场	8158.33	98.73	20173.58	98.37
上海证券交易所	103.57	1.25	330.23	1.61
深圳证券交易所	1.86	0.02	4.85	0.02
合计	8263.76	100.00	20508.66	100.00

数据来源：根据中国债券信息网、上证债券信息网、深圳证券交易所官网相关数据整理

图 7:2020 年 1 月-2021 年 4 月现券交易日平均换手率



(二) 投资者结构

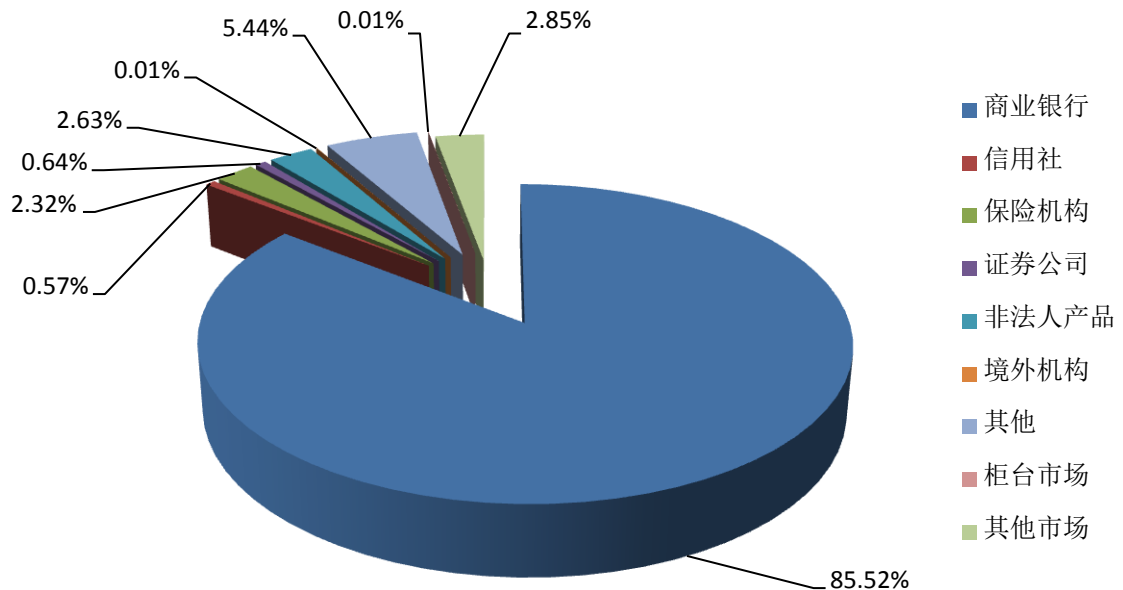
截至 4 月末，银行间债券市场投资者持有地方政府债券 256,756.97 亿元，占比 97.14%；柜台市场投资者持有 30.50 亿元，占比 0.01%；其他市场投资者持有 7,530.33 亿元，占比 2.85%。银行间债券市场投资者中，商业银行持有 226,053.48 亿元，占比 85.52%；保险机构持有 6,123.88 亿元，占比 2.32%；非法人产品持有 6,953.08 亿元，占比 2.63%；其他境内机构持有 17,591.62 亿元，占比 6.66%；境外机构持有 34.90 亿元，占比 0.01%。地方政府债券 4 月末投资者持有结构情况见表 10、图 8。

表 10：地方政府债券 4 月末投资者持有结构情况

持有机构		金额(亿元)	占比 (%)
银行间市场	商业银行	226053.48	85.52
	信用社	1514.40	0.57
	保险机构	6123.88	2.32
	证券公司	1689.79	0.64
	非法人产品	6953.08	2.63
	境外机构	34.90	0.01
	其他	14387.43	5.44
柜台市场		30.50	0.01
其他市场		7530.33	2.85
合计		264317.80	100.00

数据来源：根据中国债券信息网相关数据整理

图 8：地方政府债券 4 月末投资者持有结构



三、地方政府债券余额

截至 4 月末，全国地方政府债券余额 264,296.63 亿元，其中一般债券余额 130,929.65 亿元，专项债券余额 133,366.98 亿元。地方政府债券剩余平均年限 6.9 年（其中一般债券 6.3 年，专项债券 7.5 年），与 2020 年末持平。地方政府债券平均利率 3.52%，其中一般债券 3.52%，专项债券 3.52%。

全国地方政府债券余额加上非政府债券形式存量政府债务 1,750.55 亿元，全国地方政府债务余额为 266,047.18 亿元，控制在全国人大批准的债务余额限额 332,774.30 亿元之内。

附表

2021年4月地方政府债券发行明细表

序号	债券名称	发行日期	到期日期	发行规模 (亿元)	债券期限 (年)	票面利率 (%)
1	2021年贵州省地方政府再融资一般债券(三期)	2021-04-01	2031-04-02	149.89	10	3.45
2	2021年贵州省地方政府再融资专项债券(三期)	2021-04-01	2041-04-02	89.98	20	3.93
3	2021年山西省政府一般债券(一期)	2021-04-01	2026-04-02	20.34	5	3.25
4	2021年山西省政府再融资一般债券(一期)	2021-04-01	2024-04-02	29.50	3	3.13
5	2021年山西省政府再融资一般债券(二期)	2021-04-01	2026-04-02	40.15	5	3.25
6	2021年山西省政府再融资一般债券(三期)	2021-04-01	2028-04-02	40.14	7	3.43
7	2021年黑龙江省政府再融资一般债券(一期)	2021-04-01	2031-04-02	158.02	10	3.45
8	2021年黑龙江省政府再融资专项债券(一期)	2021-04-01	2036-04-02	67.05	15	3.81
9	2021年浙江省地方政府再融资一般债券(二期)	2021-04-06	2024-04-07	11.30	3	3.12
10	2021年浙江省地方政府再融资一般债券(三期)	2021-04-06	2031-04-07	253.60	10	3.45
11	2021年浙江省地方政府再融资专项债券(二期)	2021-04-06	2024-04-07	18.00	3	3.12
12	2021年浙江省地方政府再融资专项债券(三期)	2021-04-06	2031-04-07	155.30	10	3.45
13	2021年重庆市地方政府再融资一般债券(二期)	2021-04-08	2031-04-09	148.70	10	3.45
14	2021年重庆市地方政府再融资专项债券(一期)	2021-04-08	2026-04-09	224.00	5	3.26
15	2021年河南省政府再融资一般债券(二期) -2021年河南省政府一般债券(二期)	2021-04-08	2026-04-09	169.09	5	3.26
16	2021年河南省政府一般债券(三期)	2021-04-08	2028-04-09	143.92	7	3.44
17	2021年河南省政府再融资专项债券(二期) -2021年河南省政府专项债券(二期)	2021-04-08	2026-04-09	26.98	5	3.26
18	2021年河南省城乡发展专项债券(一期) -2021年河南省政府专项债券(三期)	2021-04-08	2031-04-09	11.35	10	3.45
19	2021年河南省城乡发展专项债券(二期) -2021年河南省政府专项债券(四期)	2021-04-08	2036-04-09	56.50	15	3.81
20	2021年河南省城乡发展专项债券(三期) -2021年河南省政府专项债券(五期)	2021-04-08	2051-04-09	13.98	30	3.97
21	2021年河南省棚改专项债券(一期)-2021 年河南省政府专项债券(六期)	2021-04-08	2026-04-09	94.26	5	3.26
22	2021年河南省棚改专项债券(二期)-2021 年河南省政府专项债券(七期)	2021-04-08	2028-04-09	20.00	7	3.44

序号	债券名称	发行日期	到期日期	发行规模 (亿元)	债券期限 (年)	票面利率 (%)
23	2021年河南省棚改专项债券(三期)-2021年河南省政府专项债券(八期)	2021-04-08	2031-04-09	4.99	10	3.45
24	2021年河南省社会事业专项债券(一期)-2021年河南省政府专项债券(九期)	2021-04-08	2031-04-09	17.62	10	3.45
25	2021年河南省社会事业专项债券(二期)-2021年河南省政府专项债券(十期)	2021-04-08	2036-04-09	23.46	15	3.81
26	2021年河南省社会事业专项债券(三期)-2021年河南省政府专项债券(十一期)	2021-04-08	2051-04-09	4.50	30	3.97
27	2021年湖南省地方政府再融资一般债券(二期)-2021年湖南省政府一般债券(二期)	2021-04-09	2031-04-12	22.82	10	3.46
28	2021年湖南省地方政府再融资一般债券(三期)-2021年湖南省政府一般债券(三期)	2021-04-09	2031-04-12	110.00	10	3.46
29	2021年湖南省地方政府再融资专项债券(二期)-2021年湖南省政府专项债券(二期)	2021-04-09	2031-04-12	22.81	10	3.46
30	2021年湖南省地方政府再融资专项债券(三期)-2021年湖南省政府专项债券(三期)	2021-04-09	2031-04-12	90.00	10	3.46
31	2021年海南省政府再融资一般债券(一期)-2021年海南省政府一般债券(一期)	2021-04-13	2026-04-14	55.23	5	3.28
32	2021年甘肃省政府一般债券(一期)	2021-04-13	2031-04-14	60.00	10	3.46
33	2021年甘肃省政府再融资一般债券(一期)	2021-04-13	2028-04-14	107.36	7	3.44
34	2021年甘肃省政府再融资专项债券(一期)	2021-04-13	2031-04-14	68.19	10	3.46
35	2021年山东省政府交通能源市政产业园基础设施及民生社会事业发展专项债券(一期)-2021年山东省政府专项债券(一期)	2021-04-14	2031-04-15	30.25	10	3.45
36	2021年山东省政府交通能源市政产业园基础设施及民生社会事业发展专项债券(二期)-2021年山东省政府专项债券(二期)	2021-04-14	2041-04-15	38.39	20	3.93
37	2021年山东省政府交通能源市政产业园基础设施及民生社会事业发展专项债券(三期)-2021年山东省政府专项债券(三期)	2021-04-14	2051-04-15	45.65	30	3.97
38	2021年山东省政府交通能源市政产业园基础设施及民生社会事业发展专项债券(四期)-2021年山东省政府专项债券(四期)	2021-04-14	2051-04-15	5.00	30	3.97
39	2021年山东省政府棚改专项债券(一期)-2021年山东省政府专项债券(五期)	2021-04-14	2026-04-15	9.90	5	3.27
40	2021年山东省政府一般债券(一期)	2021-04-14	2031-04-15	88.12	10	3.45
41	2021年山东省地方政府再融资一般债券(五期)	2021-04-14	2028-04-15	206.80	7	3.43
42	2021年新疆维吾尔自治区政府一般债券(三期)	2021-04-15	2031-04-16	120.30	10	3.44

序号	债券名称	发行日期	到期日期	发行规模 (亿元)	债券期限 (年)	票面利率 (%)
43	2021年新疆维吾尔自治区政府再融资一般债券(三期)-2021年新疆维吾尔自治区政府一般债券(四期)	2021-04-15	2026-04-16	44.40	5	3.26
44	2021年辽宁省地方政府再融资一般债券(四期)	2021-04-16	2028-04-19	76.73	7	3.41
45	2021年辽宁省地方政府再融资专项债券(三期)	2021-04-16	2036-04-19	74.86	15	3.79
46	2021年黑龙江省政府一般债券(一期)	2021-04-19	2031-04-20	21.55	10	3.42
47	2021年黑龙江省政府再融资一般债券(二期)	2021-04-19	2031-04-20	224.79	10	3.42
48	2021年黑龙江省城乡发展专项债券(一期)-2021年黑龙江省政府专项债券(一期)	2021-04-19	2026-04-20	1.65	5	3.24
49	2021年黑龙江省城乡发展专项债券(二期)-2021年黑龙江省政府专项债券(二期)	2021-04-19	2031-04-20	3.83	10	3.42
50	2021年黑龙江省城乡发展专项债券(三期)-2021年黑龙江省政府专项债券(三期)	2021-04-19	2036-04-20	3.88	15	3.78
51	2021年黑龙江省城乡发展专项债券(四期)-2021年黑龙江省政府专项债券(四期)	2021-04-19	2041-04-20	10.98	20	3.90
52	2021年黑龙江省城乡发展专项债券(五期)-2021年黑龙江省政府专项债券(五期)	2021-04-09	2051-04-20	5.27	30	3.94
53	2021年黑龙江省政府再融资专项债券(二期)	2021-04-19	2026-04-20	15.13	5	3.24
54	2021年黑龙江省政府再融资专项债券(三期)	2021-04-19	2036-04-20	36.31	15	3.78
55	2021年广东省地方政府再融资一般债券(三期)-2021年广东省政府一般债券(三期)	2021-04-20	2028-04-21	55.96	7	3.39
56	2021年广东省地方政府再融资专项债券(三期)-2021年广东省政府专项债券(三期)	2021-04-20	2031-04-21	178.16	10	3.41
57	2021年广东省政府一般债券(四期)	2021-04-20	2031-04-21	113.14	10	3.41
58	2021年广东省交通基础设施专项债券(一期)-2021年广东省政府专项债券(四期)	2021-04-20	2028-04-21	44.30	7	3.39
59	2021年广东省交通基础设施专项债券(二期)-2021年广东省政府专项债券(五期)	2021-04-20	2031-04-21	74.33	10	3.41
60	2021年广东省交通基础设施专项债券(三期)-2021年广东省政府专项债券(六期)	2021-04-20	2036-04-21	21.17	15	3.77
61	2021年广东省交通基础设施专项债券(四期)-2021年广东省政府专项债券(七期)	2021-04-20	2041-04-21	48.38	20	3.89
62	2021年广东省交通基础设施专项债券(五期)-2021年广东省政府专项债券(八期)	2021-04-20	2051-04-21	30.50	30	3.92
63	2021年广东省农林水利专项债券(一期)-2021年广东省政府专项债券(九期)	2021-04-20	2031-04-21	14.40	10	3.41
64	2021年广东省农林水利专项债券(二期)-2021年广东省政府专项债券(十期)	2021-04-20	2041-04-21	7.04	20	3.89
65	2021年广东省农林水利专项债券(三期)-2021年广东省政府专项债券(十一期)	2021-04-20	2051-04-21	6.72	30	3.92

序号	债券名称	发行日期	到期日期	发行规模 (亿元)	债券期限 (年)	票面利率 (%)
66	2021年广东省生态环保专项债券(一期)-2021年广东省政府专项债券(十二期)	2021-04-20	2031-04-21	31.48	10	3.41
67	2021年广东省生态环保专项债券(二期)-2021年广东省政府专项债券(十三期)	2021-04-20	2041-04-21	27.97	20	3.89
68	2021年广东省生态环保专项债券(三期)-2021年广东省政府专项债券(十四期)	2021-04-20	2051-04-21	12.93	30	3.92
69	2021年广东省民生服务专项债券(一期)-2021年广东省政府专项债券(十五期)	2021-04-20	2031-04-21	24.83	10	3.41
70	2021年广东省民生服务专项债券(二期)-2021年广东省政府专项债券(十六期)	2021-04-20	2036-04-21	23.23	15	3.77
71	2021年广东省民生服务专项债券(三期)-2021年广东省政府专项债券(十七期)	2021-04-20	2041-04-21	15.14	20	3.89
72	2021年广东省民生服务专项债券(四期)-2021年广东省政府专项债券(十八期)	2021-04-20	2051-04-21	11.94	30	3.92
73	2021年广东省冷链物流设施专项债券(一期)-2021年广东省政府专项债券(十九期)	2021-04-20	2036-04-21	7.46	15	3.77
74	2021年广东省市政和产业园区基础设施专项债券(一期)-2021年广东省政府专项债券(二十期)	2021-04-20	2031-04-21	102.53	10	3.41
75	2021年广东省市政和产业园区基础设施专项债券(二期)-2021年广东省政府专项债券(二十一期)	2021-04-20	2041-04-21	28.08	20	3.89
76	2021年广东省市政和产业园区基础设施专项债券(三期)-2021年广东省政府专项债券(二十二期)	2021-04-20	2051-04-21	46.43	30	3.92
77	2021年广东省保障性安居工程专项债券(一期)-2021年广东省政府专项债券(二十三期)	2021-04-20	2031-04-21	9.99	10	3.41
78	2021年广东省保障性安居工程专项债券(二期)-2021年广东省政府专项债券(二十四期)	2021-04-20	2041-04-21	5.44	20	3.89
79	2021年广东省棚改专项债券(一期)-2021年广东省政府专项债券(二十五期)	2021-04-20	2036-04-21	2.82	15	3.77
80	2021年广东省政府收费公路专项债券(一期)-2021年广东省政府专项债券(二十六期)	2021-04-20	2031-04-21	15.84	10	3.41
81	2021年广东省政府收费公路专项债券(二期)-2021年广东省政府专项债券(二十七期)	2021-04-20	2036-04-21	12.72	15	3.77
82	2021年广东省水资源专项债券(一期)-2021年广东省政府专项债券(二十八期)	2021-04-20	2031-04-21	15.66	10	3.41
83	2021年贵州省地方政府再融资一般债券(四期)	2021-04-20	2028-04-21	77.15	7	3.39
84	2021年贵州省地方政府再融资专项债券(四期)	2021-04-20	2036-04-21	116.41	15	3.77

序号	债券名称	发行日期	到期日期	发行规模 (亿元)	债券期限 (年)	票面利率 (%)
85	2021年陕西省地方政府再融资一般债券(二期)	2021-04-20	2028-04-21	206.72	7	3.39
86	2021年陕西省地方政府再融资专项债券(三期)	2021-04-20	2028-04-21	101.13	7	3.39
87	2021年广西壮族自治区政府产业园区专项债券(一期)-2021年广西壮族自治区政府专项债券(二期)	2021-04-21	2041-04-22	14.10	20	3.89
88	2021年广西壮族自治区政府产业园区专项债券(二期)-2021年广西壮族自治区政府专项债券(三期)	2021-04-21	2041-04-22	81.65	20	3.89
89	2021年广西壮族自治区政府产业园区专项债券(三期)-2021年广西壮族自治区政府专项债券(四期)	2021-04-21	2051-04-22	14.25	30	3.91
90	2021年河北省政府一般债券(二期)	2021-04-22	2026-04-23	98.00	5	3.22
91	2021年河北省政府一般债券(三期)	2021-04-22	2031-04-23	150.76	10	3.41
92	2021年河北省京津冀协同发展专项债券(一期)-2021年河北省政府专项债券(二期)	2021-04-22	2031-04-23	30.00	10	3.41
93	2021年河北省京津冀协同发展专项债券(二期)-2021年河北省政府专项债券(三期)	2021-04-22	2051-04-23	58.00	30	3.90
94	2021年河北省市政和产业园区基础设施建设专项债券(一期)-2021年河北省政府专项债券(四期)	2021-04-22	2036-04-23	54.68	15	3.76
95	2021年江苏省地方政府再融资一般债券(三期)	2021-04-23	2031-04-26	252.98	10	3.41
96	2021年江苏省地方政府再融资专项债券(三期)	2021-04-23	2026-04-26	26.38	5	3.21
97	2021年江苏省地方政府再融资专项债券(四期)	2021-04-23	2031-04-26	35.99	10	3.41
98	2021年深圳市政府再融资一般债券(一期)-2021年深圳市政府一般债券(一期)	2021-04-26	2026-04-27	9.00	5	3.21
99	2021年云南省政府一般债券(一期)	2021-04-26	2026-04-27	76.95	5	3.21
100	2021年云南省政府一般债券(二期)	2021-04-26	2028-04-27	80.50	7	3.38
101	2021年内蒙古自治区政府再融资一般债券(三期)	2021-04-27	2028-04-28	44.29	7	3.44
102	2021年内蒙古自治区政府再融资专项债券(二期)	2021-04-27	2026-04-28	36.26	5	3.27
103	2021年山东省政府一般债券(二期)	2021-04-27	2028-04-28	23.88	7	3.39
104	2021年山东省政府交通能源市政产业园基础设施及民生社会事业发展专项债券(五期)-2021年山东省政府专项债券(六期)	2021-04-27	2031-04-28	125.30	10	3.42

序号	债券名称	发行日期	到期日期	发行规模 (亿元)	债券期限 (年)	票面利率 (%)
105	2021年山东省政府交通能源市政产业园基础设施及民生社会事业发展专项债券(六期)-2021年山东省政府专项债券(七期)	2021-04-27	2036-04-28	96.69	15	3.77
106	2021年山东省政府交通能源市政产业园基础设施及民生社会事业发展专项债券(七期)-2021年山东省政府专项债券(八期)	2021-04-27	2041-04-28	199.44	20	3.89
107	2021年山东省政府交通能源市政产业园基础设施及民生社会事业发展专项债券(八期)-2021年山东省政府专项债券(九期)	2021-04-27	2051-04-28	52.38	30	3.91
108	2021年山东省政府棚改专项债券(二期)-2021年山东省政府专项债券(十期)	2021-04-27	2026-04-28	12.65	5	3.22
109	2021年山东省政府棚改专项债券(三期)-2021年山东省政府专项债券(十一期)	2021-04-27	2028-04-28	174.84	7	3.39
110	2021年湖北省政府一般债券(二期)	2021-04-27	2028-04-28	136.22	7	3.39
111	2021年湖北省政府专项债券(十期)	2021-04-27	2031-04-28	0.70	10	3.42
112	2021年湖北省(武汉市)棚改专项债券(三期)-2021年湖北省政府专项债券(十一期)	2021-04-27	2026-04-28	5.00	5	3.22
113	2021年湖北省(武汉市、黄石市、宜昌市、黄冈市、仙桃市)棚改专项债券(四期)-2021年湖北省政府专项债券(十二期)	2021-04-27	2028-04-28	15.94	7	3.39
114	2021年湖南省地方政府再融资一般债券(四期)-2021年湖南省政府一般债券(四期)	2021-04-28	2031-04-29	481.51	10	3.44
115	2021年江西省政府一般债券(一期)	2021-04-28	2028-04-29	209.42	7	3.40
116	2021年江西省(本级)收费公路专项债券(一期)-2021年江西省政府专项债券(一期)	2021-04-28	2041-04-29	22.00	20	3.90
117	2021年江西省乡村振兴(高标准农田建设)专项债券(一期)-2021年江西省政府专项债券(二期)	2021-04-28	2026-04-29	45.67	5	3.23
118	2021年江西省水运建设专项债券(一期)-2021年江西省政府专项债券(三期)	2021-04-28	2036-04-29	10.00	15	3.78

